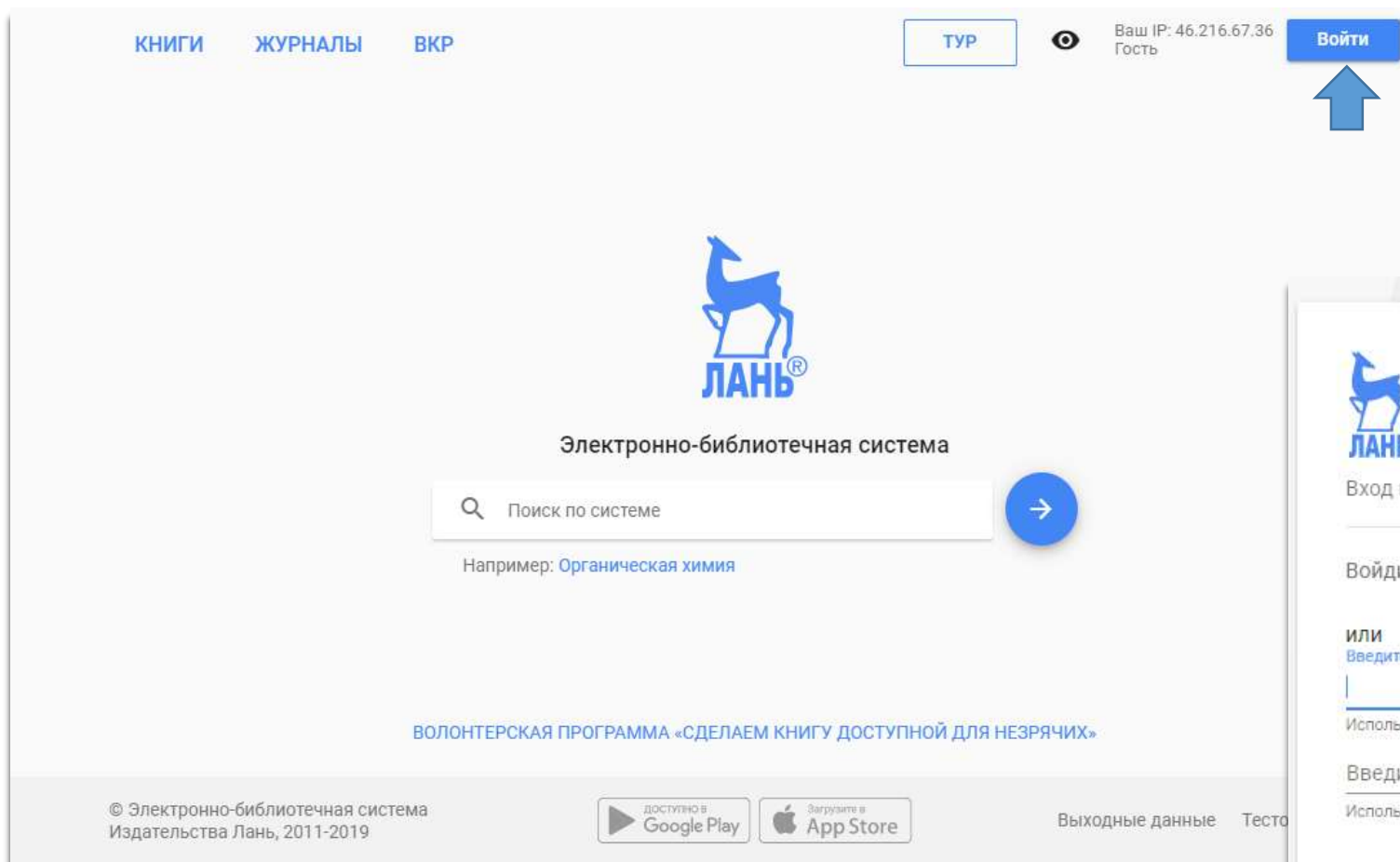
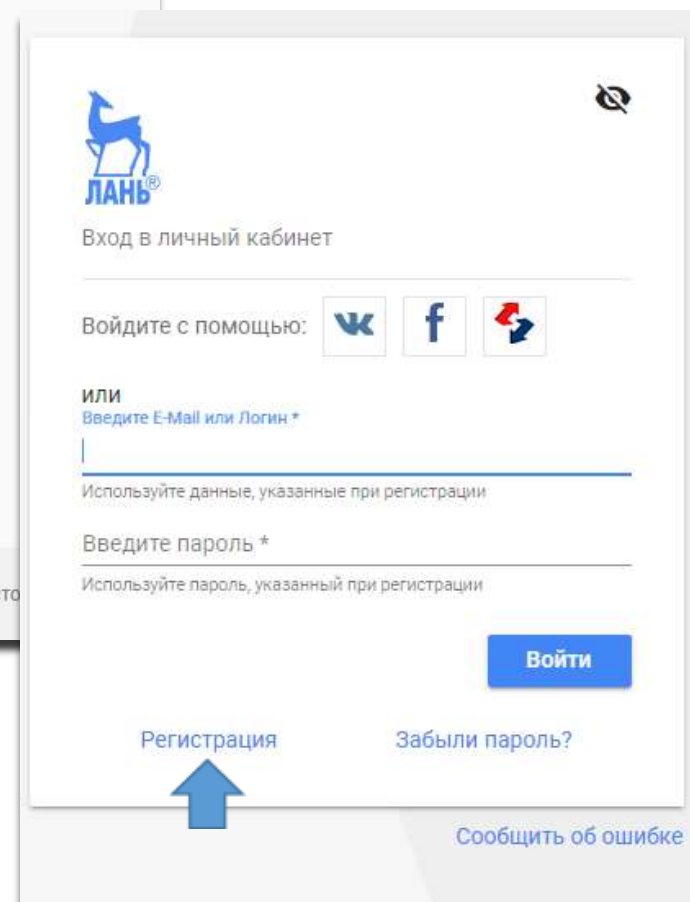



Открытие удаленного доступа к ЭБС «ЛАНЬ»





В правом верхнем углу сайта ЭБС «[ЛАНЬ](#)» кликните «**Войти**», затем - «**Регистрация**». Откроется форма регистрации.





Регистрация в системе

или

Пожалуйста, уточните Ваш статус:

Введите Ваши Фамилию, Имя и Отчество *

Пожалуйста, введите Ваше реальное имя

Введите E-Mail *

К данному E-Mail будет привязан новый аккаунт пользователя

Введите пароль *

Пароль должен содержать не менее 8 символов


Введите пароль повторно *

Для исключения ошибок пароль необходимо повторить

[Соглашаюсь с условиями использования](#)

[Войти в ЗБС](#) [Забыли пароль?](#)

Кликните
«**Выбрать
организацию**»



Выберите организацию

Выберите организацию, к которой Вы относитесь

[Начните вводить название](#)

Национальная библиотека

Организация

ГУ "Национальная библиотека Республики Коми"

Коми-Пермяцкая центральная национальная библиотека
им. М.П. Давыдова

Национальная библиотека Беларуси

Национальная библиотека им. Ж.Ж. Жаур-Сакана г. Элиста

Национальная библиотека им. А.С.Пушкина Республики Мордовия

Национальная библиотека им. Ахмет-Заки Валиди Республики Башкортостан

Национальная библиотека им.Н.Г. Доможакова Республики г.Абакан

..

Выберите
«**Национальная
библиотека Беларуси**»



Регистрация в системе

У меня есть код приглашения

или

Выберите организацию

[Национальная библиотека Беларуси](#)

Пожалуйста, уточните Ваш статус:

Студент Преподаватель Сотрудник

Введите Ваши Фамилию, Имя и Отчество *

Пожалуйста, введите Ваше реальное имя

Введите E-Mail *

К данному E-Mail будет привязан новый аккаунт пользователя

Введите пароль *

Пароль должен содержать не менее 5 символов

Введите пароль повторно *

Для исключения ошибок пароль необходимо повторить

[Соглашаюсь с условиями использования](#)

Зарегистрироваться

[Войти в ЭБС](#)

[Забыли пароль?](#)

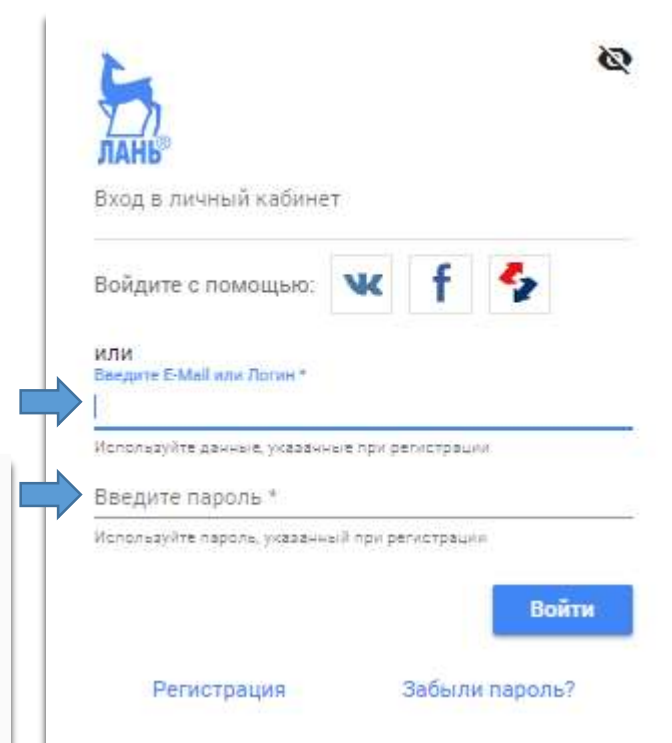

Заполните поля регистрации.

Установите галочку
«Соглашаюсь с правилами использования».

Кликните **«Зарегистрироваться».**

На указанную при регистрации электронную почту сразу же придет электронное письмо от ЭБС «ЛАНЬ» со ссылкой для подтверждения зарегистрированного e-mail (это необходимо для завершения регистрации).

После подтверждения e-mail Вы можете авторизоваться в ЭБС «ЛАНЬ»: для этого в правом верхнем углу сайта ЭБС нужно кликнуть «Войти», далее ввести логин (e-mail) и пароль.



Электронно-библиотечная система ЛАНЬ®

Модуль РПД
Книга взамен утерянной

ТУР

Национальная библиотека Беларуси

КНИГИ ЖУРНАЛЫ ВКР

Сообщить об ошибке Global F5

Каталог СПО
Показывать издательства

Поиск по системе →
Расширенный поиск

Главная > Книги

Книги



- 1. Кому доступен книжный контент ЭБС «Лань»?**

Книги из фондов электронно-библиотечной системы «Лань» доступны читателям библиотек, научных и образовательных организаций, коммерческих компаний, оформивших коммерческую подписку.
- 2. Какие книги есть в электронной библиотеке?**

Здесь вы найдете учебную, профессиональную и научную литературу по различным областям знаниям. Перечень доступной литературы определяет ваша организация-подписчик.
- 3. Как найти нужную книгу?**

Воспользуйтесь тематическим рубрикатором (большим меню слева) или «Поиском по системе».

 - Рубрики, в которых есть доступные для чтения книги, отмечены синим цветом, недоступный контент маркируется серым.
 - В поисковой форме вы можете искать книгу по автору, её названию, контексту.

Цветовая разметка в результатах поиска позволит сразу отличить доступный контент от книг, чтение которых в данный момент ограничено условиями подписки. В поиске доступные книги отмечены знаком , недоступные - .
- 4. Что такое карточка книги?**

Для каждой книги заведена своя карточка, содержащая полное описание, выходные данные, библиографическую запись для цитирования. Из карточки вы можете перейти к чтению книги или к ознакомительному фрагменту.
- 5. Как работать с текстом?**

Желаем плодотворной работы в удаленном режиме!